

# Дорожная азбука



# Правила дорожного движения.



Для того что бы на улицах было безопасно, надо соблюдать правила дорожного движения. Такие правила должны знать водители и пешеходы.


# Светофоры

- В каждом городе есть светофоры.
- Внимательно следи за сигналами светофора, переходя перекрёстки.



# Светофоры

- Красный цвет обозначает стоп - все должны остановиться.
- Жёлтый означает внимание.
- Вот когда загорится зеленый, тогда можно начинать движение.





# Перекрёстки

- Пешеходы на перекрёстках должны быть особенно внимательными.
- Перекрёстки бывают: регулируемые и нерегулируемые.

## Регулируемый перекрёсток



Регулируемые перекрёстки имеют регулировщика, светофор или знаки.

Регулируемые перекрёстки пешеход должен переходить только по разрешённым знакам средств регулирования.

## Нерегулируемый перекрёсток



- На нерегулируемом перекрёстке переходить улицу надо, предварительно пропуская приближающиеся транспортные средства, следующие в прямом направлении, по обозначенному пешеходному переходу, а если его нет – по линии тротуаров или обочин.

# Пешеходные переходы

- Пешеходные переходы через дорогу обозначены разметкой на проезжей части и дорожными знаками.
- Переходить улицу необходимо только по пешеходным переходам!

Пешеход, пешеход

Помни ты где переход.


Подземный, наземный, похожий на зебру

Знай, что только переход от машин тебя спасет



# На улице

- Идите только по тротуару или обочине. По проезжей части едет транспорт.
- Идите шагом по правой стороне тротуара.
- По обочине нужно идти по левой стороне навстречу транспорту.





# На улице






# Островок безопасности



Дети не должны выходить на проезжую часть больших дорог без сопровождения взрослых. Транспорт там движется в несколько рядов, и водители могут не заметить одиноко стоящего на проезжей части ребенка. Это может закончиться аварией.



На больших, широких улицах с двусторонним движением бывают **«ОСТРОВКИ БЕЗОПАСНОСТИ»**. Это такое возвышение над проезжей частью дороги. Если пешеходы не успели перейти широкую дорогу, они могут остановиться на **«ОСТРОВКЕ БЕЗОПАСНОСТИ»**, чтобы пропустить машины. Водителям нельзя заезжать на «островок безопасности», даже если на нем нет пешеходов.

# На улице



СДПМ (МВД)

**С 1 июля 2015 г. ПЕШЕХОДАМ НУЖНО НОСИТЬ СВЕТООТРАЖАТЕЛИ**

**ЗАЧЕМ?**

Пешехода с отражателями видно на расстоянии до 150 м

**КОГДА?**

В темное время суток за городом

**ГДЕ КУПИТЬ?**

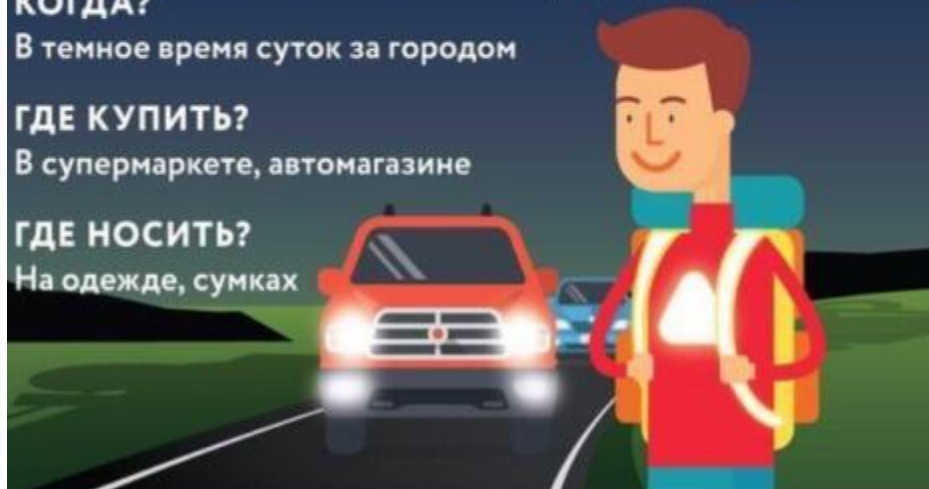
В супермаркете, автомагазине

**ГДЕ НОСИТЬ?**

На одежде, сумках

**ШТРАФ?**

500 рублей или административное предупреждение





# Где можно и где нельзя играть?

- Играть можно в парках, скверах, на стадионах, во дворах.
- Нельзя играть на проезжей части.



# Так нельзя играть



Не цепляйтесь  
к автобусу  
сзади, ребята,  
Не катайтесь  
за ним -  
рисковать вам  
не надо!  
Вдруг сорветесь -  
и может  
беда приключиться:  
Под соседней  
машиной  
легко очутиться...



# Где кататься велосипеде?



# Мы пассажиры

- Ждите транспорт на посадочной площадке или на тротуаре у указателя остановки.
- Входя и выходя из транспорта не спешите и не толкайтесь.





# Мы пассажиры



Вот толпа на  
остановке  
Утром свой автобус ждет  
Кто-то сильный, кто-то  
ловкий норовит пролезть  
вперед. Малышам опасно  
здесь. Никогда вперед не  
лезь: вдруг нечаянно толкнут? А автобус -тут, как тут...

# Мы пассажиры

- В автобус, трамвай или троллейбус входите через задние двери.
- Выходить следует через передние двери, заранее приготовься к выходу.
- Соблюдай правила поведения в общественном транспорте.





# Движение по улицам группами

- Если вы идёте по улице группой с учителем,стройтесь в колонну парами и двигайтесь по правой стороне тротуара.
- Переходить улицу нужно по пешеходным переходам. Идти шагом. Без разрешения учителя выходить из строя нельзя.



## **ПАМЯТКА ЮНОГО ПЕШЕХОДА**



Выйдя на улицу, юный пешеход должен вежливо передвигаться только по тротуару или обочине!



Переходить проезжую часть дороги юный пешеход должен только на разрешающий (зелёный) сигнал светофора, по пешеходному переходу или на перекрёстках!



Юный пешеход не должен выходить или выбегать на проезжую часть из-за стоящего транспорта, деревьев, не осмотрев предварительно улицу!



Юному пешеходу запрещается перебегать проезжую часть перед близко движущимся транспортом!



Юный пешеход обязан предостеречь своих товарищей от нарушения правил дорожного движения!



Юный пешеход обязан помочь людям пожилого возраста при переходе проезжей части!



Юный пешеход всегда должен соблюдать требования правил дорожного движения!





**МЫ СОБЛЮДАЕМ  
ПРАВИЛА ДОРОЖНОГО ДВИЖЕНИЯ!**



**А ТЫ?**



Спасибо за внимание